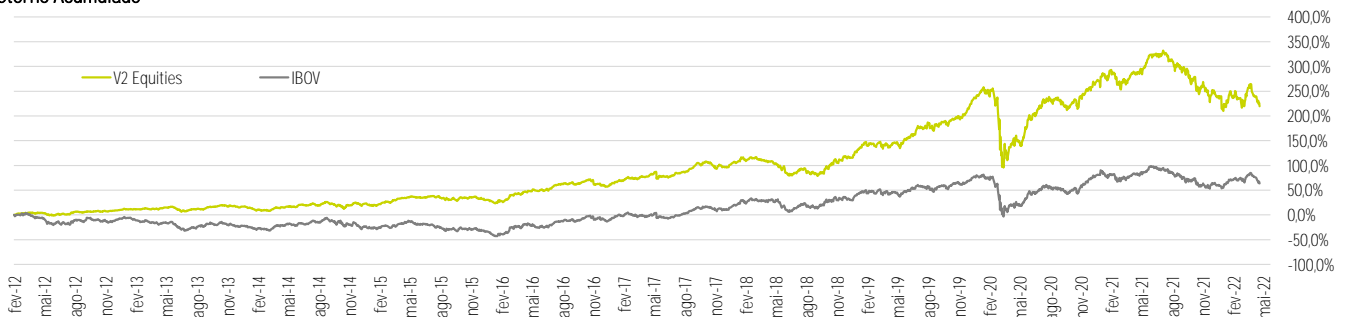
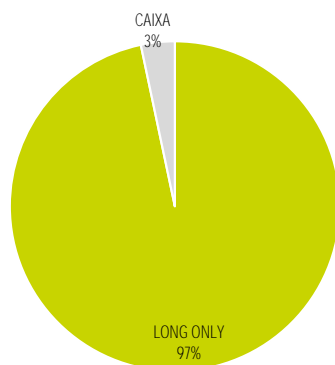
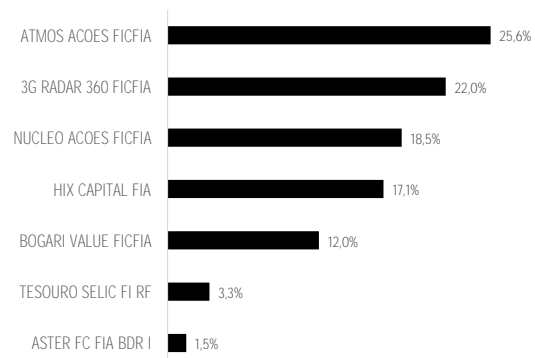


	JAN	FEV	MAR	ABR	MAI	JUN	JUL	AGO	SET	OUT	NOV	DEZ	ANO	IBOV
2012		2,69%	1,23%	0,28%	-3,53%	1,53%	1,87%	0,58%	1,33%	0,71%	1,78%	1,99%	10,82%	-6,81%
2013	0,61%	1,14%	-0,02%	1,63%	0,45%	-5,14%	1,83%	0,56%	3,82%	2,93%	-0,55%	-1,14%	5,98%	-15,50%
2014	-5,99%	-0,47%	3,55%	0,89%	0,88%	3,39%	-0,70%	5,97%	-5,67%	0,73%	4,66%	-1,86%	4,69%	-2,91%
2015	-3,53%	6,96%	2,99%	3,31%	-0,38%	0,81%	1,33%	-3,90%	-1,46%	2,25%	-0,35%	-1,71%	5,96%	-13,31%
2016	-0,89%	2,87%	7,27%	4,00%	0,38%	2,57%	6,27%	0,78%	-0,13%	5,32%	-5,33%	-0,48%	24,29%	38,93%
2017	4,28%	2,77%	2,04%	2,26%	-2,49%	1,35%	3,13%	4,68%	4,41%	-0,19%	-2,52%	4,00%	26,04%	26,86%
2018	5,52%	-0,55%	-1,14%	-1,80%	-7,14%	-5,85%	4,85%	-3,30%	0,72%	12,33%	4,58%	1,28%	8,23%	15,03%
2019	11,32%	-0,98%	-1,29%	2,54%	2,86%	3,76%	5,42%	1,93%	2,44%	1,80%	3,55%	9,88%	51,82%	31,58%
2020	2,87%	-6,02%	-31,26%	13,74%	8,08%	11,31%	9,29%	-0,48%	-4,91%	-0,42%	11,44%	6,29%	10,93%	2,92%
2021	0,15%	-2,57%	3,02%	3,49%	7,66%	0,96%	-2,57%	-2,56%	-5,88%	-8,62%	-2,46%	1,29%	-8,79%	-11,93%
2022	3,11%	-4,10%	6,32%	-10,49%	-3,09%								-8,80%	6,23%


**Retorno Acumulado**


Dados Históricos	Fundo	IBOV	Patrimônio em 31/05/2022:	R\$ 11.715.420,00
Rentabilidade últimos 12 meses:	-25,73%	-11,78%	Patrimônio médio últimos 12 meses:	R\$ 12.038.744,23
Rentabilidade últimos 24 meses:	12,95%	27,40%		
Rentabilidade desde o início:	209,49%	69,15%		
Maior retorno mensal:	13,74%	16,97%		
Menor retorno mensal:	-31,26%	-29,90%		
Volatilidade últimos 3 meses:	24,89%	19,97%		

**Alocação por Estratégia**

**Maiores Posições**

**Características**

Data de início	08/02/2012	Gestor:	V2 Investimentos Ltda.
Movimentação Inicial	R\$ 25.000,00	Administrador e Custodiante:	BTG Pactual Serviços Financeiros S.A. DTVM
Mínimo para Movimentação	R\$ 5.000,00	Auditoria:	Ernst & Young
Resgates:	D+90/D+2	Código ANBIMA:	297.593
Público Alvo:	Investidores Qualificados	Classificação:	Ações livre
Taxa de Administração:	1,08% a.a.	CNPJ:	14.163.402/0001-11
Taxa de Performance:	Não há		

Fale conosco (11) 3078 9657  
 contato@v2investimentos.com.br  
[v2investimentos.com.br](http://v2investimentos.com.br)



Taxa de administração: é apropriada diariamente sendo paga mensalmente até o 5º dia útil do mês subsequente ao vencido. Auditoria: ERNST & YOUNG AUDITORES INDEPENDENTES/ Administração: BTG Pactual Serviços Financeiros S.A. DTVM. e Gestão: V2 Investimentos Ltda. - Este documento tem fins meramente informativos não se caracterizando como oferta ou solicitação de investimento ou desinvestimento de ativos: Apesar do cuidado utilizado tanto na obtenção quanto no manuseio das informações apresentadas, a V2 Investimentos não se responsabiliza pela publicação acidental de informações incorretas, nem tampouco por decisões de investimento tomadas com base nas informações contidas neste documento, as quais podem inclusive ser modificada sem comunicação - RENTABILIDADE PASSADA NÃO REPRESENTA GARANTIA DE RENTABILIDADE FUTURA. A RENTABILIDADE DIVULGADA NÃO É LÍQUIDA DE IMPOSTOS. FUNDOS DE INVESTIMENTO NÃO CONTAM COM GARANTIA DO ADMINISTRADOR, DO GESTOR, DE QUALQUER MECANISMO DE SEGURO OU DO FUNDO GARANTIDOR DE CRÉDITO- FGC. LEIA O PROSPECTO ANTES DE INVESTIR: É recomendada a leitura cuidadosa do prospecto e regulamento dos fundos de investimento pelo investidor ao aplicar seus recursos. Para avaliação da performance de um fundo de investimento, é recomendável a análise de, no mínimo, 12 (doze) meses. - ESTE FUNDO DE COTAS APLICA EM FUNDOS QUE UTILIZAM ESTRATEGIAS COM DERIVATIVOS COMO PARTE INTEGRANTE DE SUA POLÍTICA DE INVESTIMENTO. TAIS ESTRATEGIAS, DA FORMA COMO SÃO ADOTADAS, PODEM RESULTAR EM SIGNIFICATIVAS PERDAS PATRIMONIAIS PARA SEUS COTISTAS, PODENDO INCLUSIVE ACARRETER PERDAS SUPERIORES AO CAPITAL APLICADO E A CONSEQUENTE OBRIGAÇÃO DO COTISTA DE APORTAR RECURSOS ADICIONAIS, PARA COBRIR O PREJUÍZO DO FUNDO. - Não há garantia de que o fundo terá tratamento tributário para fundos de Longo Prazo.